

Newsletter #3

Roverway 2018

Österreichisches Kontingent

Austrian Contingent

Inside

2. HOC Wochenende

Detailanmeldung

Paths & -Anmeldung

Vorlager

An- / Abreise

... und vieles mehr ...



2. HOC + Rover Representative Wochenende *Informationsflut oder Lagerfeuer bei Minusgraden?*

Vom 9. Bis 11. Februar 2018 waren die beiden Rover Representatives Lisa und Elias sowie Biggy als Vertretungen des Kontingents-Teams in den Niederlanden am 2. Wochenende für Head of Contingents und Rover Representatives.

Die Head of Contingents bekamen jede Menge an neuen Informationen (wovon ihr sehr viele in diesem Newsletter zusammengefasst für euch findet) und hatten auch die Chance den Lagerplatz in Zeewolde zu besuchen und sich eine Vorstellung davon zu machen, wie das Lager aussehen könnte.



Auch für unsere Rover Representatives war es sehr spannend ... es war einmal

... am Rande des kleinen Ortes Austerlitz in den Niederlanden. Alle begann mit lustigen Kennenlernspielen und einem Lagert-shirt und endete mit haufenweise Informationen.

Nachdem wir am Freitag gemütlich ankommen konnten stellten wir uns am Samstag unter anderem die Frage, wie man das Roverway nachhaltiger gestalten könnte und beschäftigten uns mit einem der Mottos des Lagers: „I recognise myself“.

Mit Hilfe von Virtual Reality Brillen durften wir auch einige Schauplätze in den Niederlanden schon vor den Paths erkunden.



Am Nachmittag besuchten wir dann den Campingplatz in Zeewolde, auf dem sich im Sommer die 4000 Teilnehmer*innen des Roverways einfinden werden. Probleme mit unebenen Untergrund werden wir hier auf keinen Fall bekommen – hier ist alles extremst flach! Außerdem liegt der Lagerplatz direkt am Wasser, weshalb auch am Main Camp noch zahlreiche Wasseraktivitäten stattfinden werden.

Am Abend fanden sich dann alle RoverReps, Kontingentsleiter und Mitglieder des Planungsteams bei einem großen Lagerfeuer ein und wir



lernten viele neue Schrei- und andere Lagerfeuerspiele. Am Sonntag mussten wir uns schon wieder von unseren neu gewonnenen Freunden verabschieden, doch unsere Aufgabe ist noch nicht ganz vorbei:

Wir haben noch die Möglichkeit bei der Organisation eines riesigen Geländespiels mitzuwirken, außerdem wird es am Lager selbst an einem Tag ein extra Programm für die RoverReps geben. Wir freuen uns schon wenn es im Juli dann aufgeht zum Roverway und wir sehen können wie unsere Inputs umgesetzt wurden! (Lisa)

Detailanmeldung

Ein Haufen an Informationen?

Alle PatrollensprecherInnen sollten per Mail ein Dokument mit allen benötigten Detailinformationen bekommen haben. Sollte das bei euch nicht der Fall sein, meldet euch bitte schnell bei uns.

Die Deadline für die Einsendung der Detailanmeldung war der 28. Februar. Sollte deine Patrouille die Informationen noch nicht ausgefüllt haben, macht das bitte rasch. Ohne diese Informationen können wir euch noch nicht in den Niederlanden registrieren und ihr könnt somit auch noch keine Paths auswählen.



Pathauswahl

Wo finde ich die Paths und was bedeuten alle diese Symbole?

Nach der großen Eröffnungsfeier in Den Haag und einer Nacht am Strand machen sich die Ranger und Rover auf einen „Path“ ihrer Wahl. Vom 24. Bis zum 28. Juli seid ihr am Path unterwegs, am 29. reist ihr zum Hauptlager weiter. Pro Path werden ca. 40 bis 50 TeilnehmerInnen mit dabei sein und von 3 „path leaders“ betreut sein

Setzt euch in der Patrouille zusammen und wählt gemeinsam euer Abenteuer für die ersten 4 Tage des Roverways. Dazu gibt es 2 Web-Adressen:

Path-Beschreibungen: <https://www.roverway2018.nl/en/program/paths>

Pathfinder: <https://www.roverway2018.nl/en/program/paths/pathfinder>

In den **Path-Beschreibungen** findet ihr eine Auflistung aller bisher veröffentlichten Paths. Es lohnt sich regelmäßig auf die Website zu schauen. Bis Ende Februar kommen laufend neue Paths, dann gibt es eine kurze Pause, damit sich alle, die bei der 1. Deadline dabei sein wollen in Ruhe Paths auswählen können.

Ab 15. März kommen dann wieder neue Paths online. (Ablauf siehe Punkt „Pathanmeldung“) In der Beschreibung findet ihr die Pathnummer (z.B. #008), den Path-Titel, eine Beschreibung sowie eine Liste an Symbolen



Der **Pathfinder** ermöglicht euch eine Suche nach bestimmten Kriterien. Hier könnt ihr nach einem Path suchen wo ihr z.B.: auf einem Boot schläft oder wo ihr selbst kochen müsst.

Folgende Symbole könnt ihr auswählen:



Bei den Symbolen „navigation skills“, „physical“, „touristic“ und „social“ gibt es noch 1 bis 3 Sterne. Je mehr Sterne desto mehr kommt dieser Punkt vor.

Wollt ihr also z.B.: eine schwere Wanderung machen wo ihr euren Rucksack trägt wählt ihr die Symbole „Hiking with a backpack“ und „physical level 3“ (mit 3 Sternen) aus. Aktuell würde euch dann z.B. der Path #032 angezeigt werden.



Pathanmeldung

Wie geht das und wann?

Gemeinsam mit der Detailanmeldung solltet ihr ein Formular für eure Pathauswahl bekommen haben. Hier gleich die Erinnerung: die Anmeldung für einen Path erfolgt patrullenweise, nicht pro Person.

	A	B	C	D	E	F	G	H	I	J	K	L	M
1	Contingent/Country	Patrol name	Patrol members	Last name	First name	Date of birth dd-mm-year	Special needs e.g. wheelchair, deaf, can't swim	Patrol leader ycs/no	Path preference 1st choice e.g. #012	Path preference 2nd choice e.g. #002	Path preference 3rd choice e.g. #023	Path preference 4th choice e.g. #014	Path preference 5th choice e.g. #007
	Contingent/pays	Nom de patrouille	Membres de la patrouille	Nom	Prénom	Date de naissance j-mm-année	Conditions requises p. ex. fauteuil roulant, malentendant, ne peut pas nager	Chef de patrouille oui/non	Préférences de Sentiers 1er choix p. ex. #012	Préférences de Sentiers 2e choix p. ex. #002	Préférences de Sentiers 3e choix p. ex. #029	Préférences de Sentiers 4e choix p. ex. #014	Préférences de Sentiers 5e choix p. ex. #007
2			1										
3			2										
4			3										
5			4										
6			5										
7			6										
8			7										
9			8										
10			9										
11			1										
12			2										

Oben stehend ein Bild von diesem Formular. Bitte füllt die blauen Spalten vollständig für eure Patrouille (oder wenn ihr 2 Patrullen in eurer Gruppen habt, gerne auch gemeinsam) aus. In die 5 orangen Spalten rechts schreibt ihr bitte eure 5 Paths, auf die ihr gerne gehen möchtet. Verwendet dafür bitte die Pathnummern, nicht den Titel.


Um euch für Paths anzumelden habt ihr 2 mögliche Zeitpunkte.

Variante 1: Ihr wollt früh mit dabei sein und gleich jetzt eure Paths auswählen?

Wählt eure Paths aus, füllt das Formular aus und mailt es uns bis zum **10. März** zurück. Damit seid ihr in der ersten Zuweisungsrunde und ihr erfährt nach ca. 3-4 Wochen welchem eurer gewünschten Paths ihr zugewiesen werdet.

Variante 2: Ihr wollt euch noch ein bisschen Zeit lassen und schauen was noch angeboten wird?

Wählt eure Paths aus, füllt das Formular aus und mailt es uns bis zum **10. Mai** zurück. Damit seid ihr in der zweiten Zuweisungsrunde. Auch hier erfährt ihr nach ca. 3-4 Wochen welchem eurer gewünschten Paths ihr zugewiesen werdet.



Der Lagerplatz in Zeewolde

Äh, bitte wo genau?

Am Lagerplatz in Zeewolde finden sich alle nach den Paths wieder zusammen und verbringen 4 Tage gemeinsam an einem Ort. Der Lagerplatz liegt östlich von Amsterdam in der Provinz Flevoland. Der Lagerplatz wurde erst 2015 eröffnet und es wird dort noch viel für das Roverway vorbereitet und gebaut.

Mehr Informationen findet ihr hier: <https://scoutinglandgoed.scouting.nl/de/>

Unten der Plan, wie das Lager (nach aktuellem Stand) aufgeteilt sein wird:



Teilnehmende Länder

Wer ist alles dabei?

Es werden ca. 3900 TeilnehmerInnen und 450 IST erwartet. 122 davon aus Österreich.

Folgende europäische Kontingente sind noch mit dabei:

Belgien, Dänemark, Deutschland, Estland, Finnland, Frankreich, Georgien, Griechenland, Großbritannien, Island, Irland, Israel, Italien, Katalonien, Kroatien, Luxemburg, Malta, Niederlande, Norwegen, Polen, Portugal, Rumänien, Slowakei, Slowenien, Spanien, Schweden, Schweiz, Tschechien, Ukraine, Ungarn, Zypern,

Auch außereuropäische Beteiligung wird es geben:

Australien, Canada, Chile, Ghana, Hong Kong Guides, Libanon, Mexiko, Saudi Arabien, Südafrika, Taiwan

Lagerregeln / niederländische Gesetze

Was darf ich überhaupt?

Wir möchten euch kurz an die wichtigen Lagerregeln, die auch den niederländischen Gesetzen entsprechen erinnern:

- Alkohol ab 18 Jahre, das Lager selbst ist aber ein alkoholfrei
- Rauchen ab 18 Jahre, am Lager wird es Raucherzonen geben, aber keinen Verkauf
- E-Zigaretten ab 18 Jahre, auch wenn kein Nikotin enthalten ist
- no-drug policy, jeder Drogenkonsum wird zur Anzeige gebracht
- Sex: age of consent. 16 Jahre



Vorlager

Wir kriegen nie genug vom Abenteuer!

Das österreichische Kontingent bietet ein Vorlager an, dass vom 20. Juli bis 23. Juli stattfinden wird. Schlafplatz und „Home-Base“ wird voraussichtlich das Pfadfinderzentrum Delft sein. Sollte es nicht Delft werden informieren wir euch. Empfohlener Flughafen: Amsterdam (oder Rotterdam)

Ablauf:	Freitag 20. Juli	Eintreffen
	Samstag 21. Juli	Aktivitäten
	Sonntag 22. Juli	Aktivitäten
	Montag 23. Juli	gemeinsame Anreise nach Den Haag zur Eröffnung

Kosten: 60 € pro Person (Infos über Ablauf der Einzahlung folgt noch)

inkludiert: Verpflegung (Freitag Abend, Samstag, Sonntag, Montag Frühstück)
Weiterreise nach Den Haag

nicht dabei: Anreise nach Delft

Kosten Aktivitäten und Fahrt von Delft zu den Aktivitäten und retour

Ihr könnt am Vorlager sowohl als ganze Patrouille oder auch als Einzelperson (falls der Rest deiner Patrouille keine Lust hat) teilnehmen. Um euch für das Vorlager fix anzumelden füllt bitte folgenden

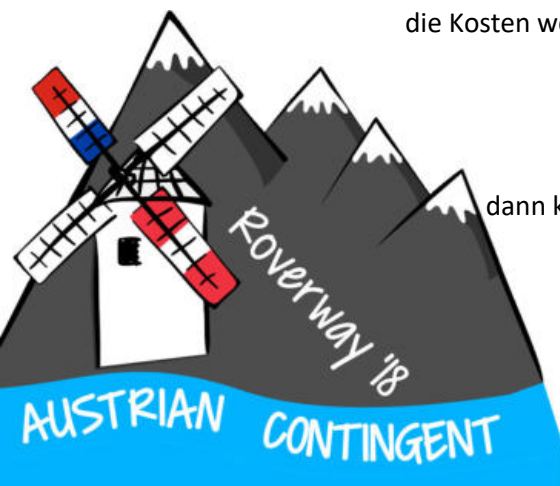
Link aus: <https://goo.gl/forms/pkU9VWIAjH9B2Zrx2> Anmeldung bis Ende März !

Diese Anmeldung dient für uns zur Planung der Übernachtung und damit wir wissen wieviel/welches Programm wir euch anbieten sollen

Aktivitäten: Derzeit ist noch nichts fixiert, wir haben aber schon einige tolle Ideen. Je nach tatsächlicher Anzahl an Personen und eurem Interesse möchten wir euch aber pro Tag 2-3 Möglichkeiten zur Wahl anbieten.

Wir werden die An-/Abreise von/zu den Aktivitäten und die Aktivitäten selbst für euch organisieren, die Kosten werden dann je nach Aktivität bekannt gegeben. Jede Patrouille bekommt dann von uns die Information welcher Betrag noch zu überweisen ist.

Sollte euch keine der angebotenen Möglichkeiten ansprechen, dann könnt ihr euch immer noch selbstständig eine Alternative organisieren.



An- und Abreise zum/vom Roverway

Wie? Wohin? Wann?!

Anreise nach Den Haag

Die Anreise in die Niederlande muss jede Patrouille selbstständig organisieren. Ihr könnt mit dem Flugzeug, dem Zug oder auch dem Bus anreisen. Eine Anreise mit dem Auto ist nicht zu empfehlen, da ihr von Den Haag mit Bussen zu eurem Path und dann weiter zum Lagerplatz transportiert werden. Es wird in Den Haag außerdem keine (billigen) Parkmöglichkeiten geben.

Egal wie ihr anreist, plant eure Reise so, dass ihr am 23. Juli am Bahnhof „Den Haag Centraal“ oder am Bahnhof „Holland Spoor“ ankommt. Von dort ist noch unklar wie es zum Strand (= Check In) weitergeht, hier wird aber vom Roverway-Team noch etwas organisiert. Sobald wir das genauer Wissen sagen wir euch Bescheid.

Wenn ihr vor 12:00 Uhr beim Check-In ankommt erhaltet ihr noch einen Lunch, wenn ihr danach ankommt ist eure erste Mahlzeit das Abendessen. Das Abendessen ist von 17:00-19:00 Uhr und wird zentral gekocht. Um 19:30 startet die Eröffnungsfeier.

Abreise von Zeewolde

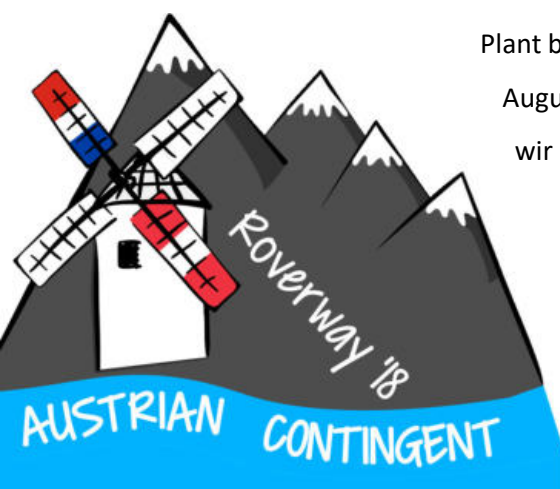
Am 2. August findet von 10:00 – 11:15 die Closing Ceremony statt und ab 12:00 wird es Busse zu den nächstgelegenen Bahnhöfen geben. Die Fahrt zu den Bahnhöfen dauert je nach Bahnhof zwischen 20 und 30 Minuten. Von folgenden Bahnhöfen könnt ihr eure Heimfahrt planen, in der Klammer die Fahrtzeit nach Amsterdam Flughafen und der Preis für eine Einzelfahrt nach Amsterdam Schiphol. (Beachtet aber bei eurer Planung die Gruppentarife!!)

Amersfoot (0:55 h, 10,30 €)

Nijkerk (1:15 h, 12,20 €)

Harderwijk (1:30 h, 14,80 €)

Plant bitte also eure Heimfahrt/euren Heimflug so, dass er spät abends am 2. August oder am 3. August stattfindet. Zu einem späteren Zeitpunkt werden wir euch bitten uns eure notwendigen Zeiten bekannt zu geben, damit wir diese zur Planung an das Roverway-Team weitermelden können.



Ausrüstung?

Nice shirt bro, awesome jacket sis!!

Das österreichische Kontingent wird, wie bei allen Großlagern, eine gemeinsame Kontingentsausrüstung anbieten. Damit wird euch aber nicht irgendetwas zur Verfügung gestellt was ihr gar nicht haben wollt und/oder nicht brauchen könnt bitte wir euch um eure Mitarbeit und eure Hilfe.

Welche Ausrüstung?

Was genau wollt ihr? Soll es ein T-Shirt, ein Pullover, ein Buff, ein paar Socken oder doch ganz was anderes sein?

Beantwortet bitte folgende Umfrage und sagt uns was euch von unseren Ideen gefällt und was ihr sonst noch cool findet würdet.

<https://goo.gl/forms/BQJiU2gl4PyHHjWg2>

Designwettbewerb

Natürlich sollen die Dinge auch so aussehen wie ihr es toll findet. Unter euch sind sicher ganz viele kreative Köpfe und deswegen bitte wir euch um Designvorschläge zu unterstützen.

Kreiert uns ein Design von folgenden Dingen:

- Halstuch (als Grundlage dient das Österreich-Halstuch)
- T-Shirt
- Pullover

Verwendet dafür das vorhandene Kontingents-Logo und/oder baut die Elemente passend für euer Design um. Auch bei der Farbgestaltung habt ihr freie Hand. Vorlagen findet ihr dafür auf unserer Homepage im Download-Bereich.

Mailt uns eure Vorschläge bis zum 31. März 2018 (info@roverway.at), anschließend könnt ihr alle über Euer coolstes Design abstimmen. Den Designern der Gewinner erwartet eine kleine Überraschung.

